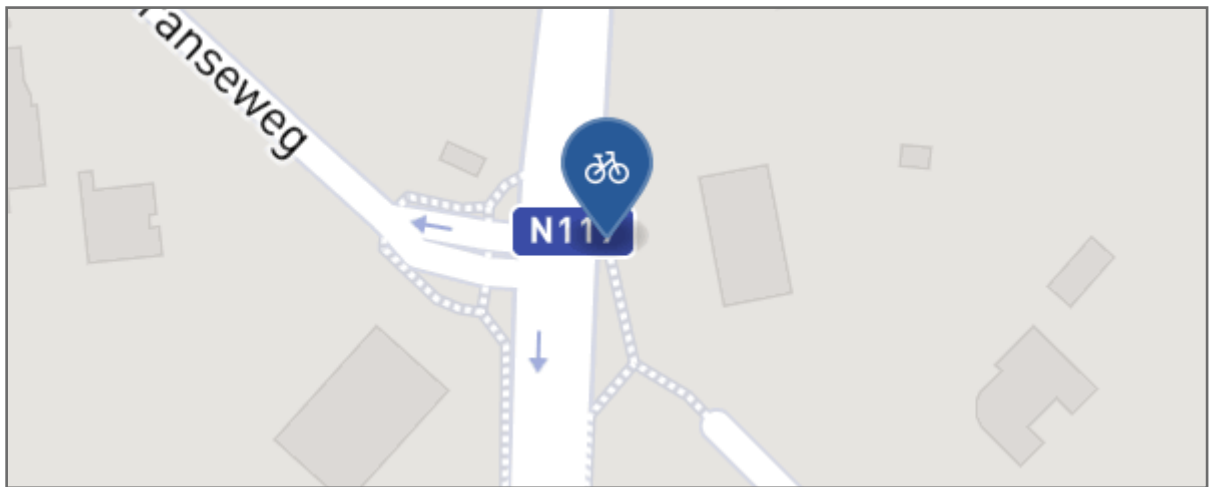




Meetpunt KAL30



Gegevens meting

Naam meetpunt:	Brasschaatsessteenweg ten noorden van Leemdreef
Type infrastructuur:	Fietspad
Rijrichting:	Tweerichting
Locatie:	Leemdreef richting Franseweg
Gemeente:	Kalmthout

Recentst gemeten maand

Periode: 02/02/2026 - 08/02/2026

Aantal dagen geteld: 7

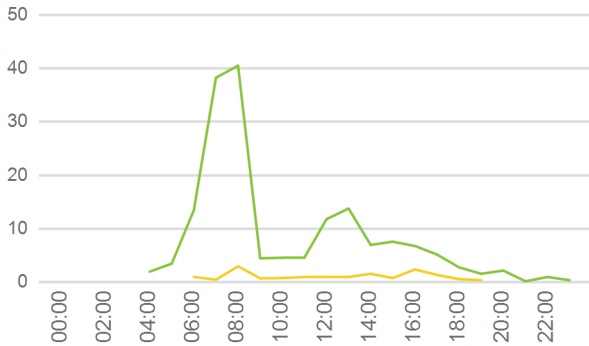
Gemiddels aantal fietsers op:

- een werkdag: 167

- een weekend-/feestdag: 208

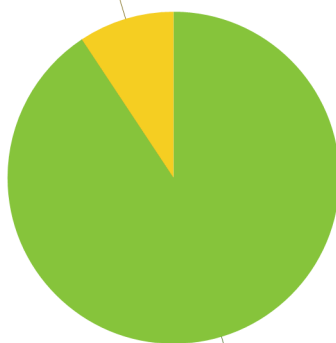
- de topdag (woensdag 4/02/2026): 276

Gemiddeld aantal fietsers op een werkdag.



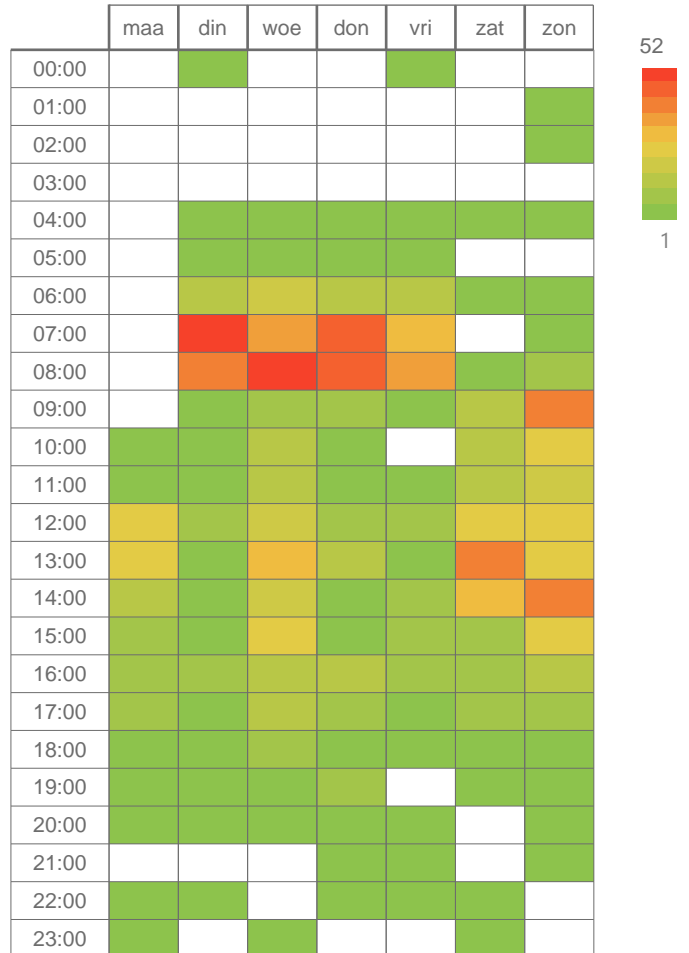
Richting: ■ Franseweg
■ Leemdreef

Gemiddeld aantal fietsers op een werkdag.

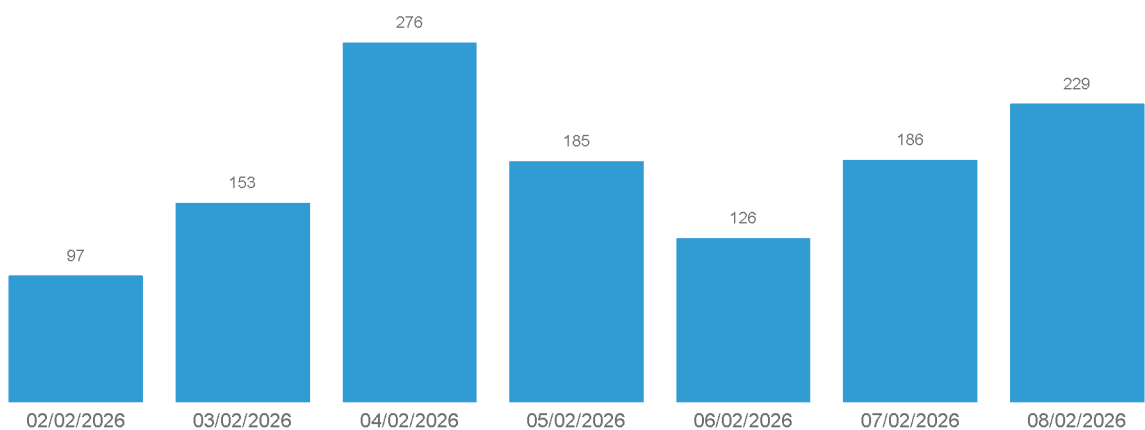


Richting: ■ Franseweg 152 91%
■ Leemdreef 16 9%

Gemiddeld aantal fietsers per uur en werkdag.



Totaal aantal fietsers per dag.



Recentst gemeten jaar

Periode: 09/02/2025 - 08/02/2026

Aantal dagen geteld: 7

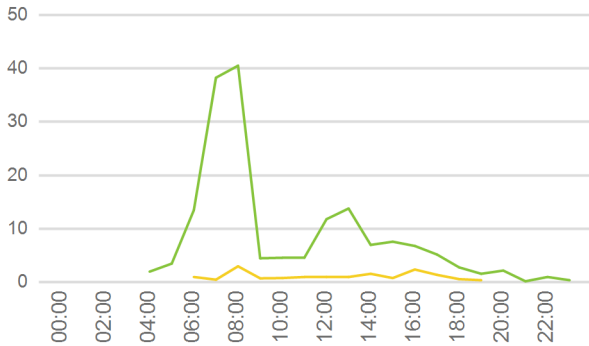
Gemiddels aantal fietsers op:

- een werkdag: 167

- een weekend-/feestdag: 208

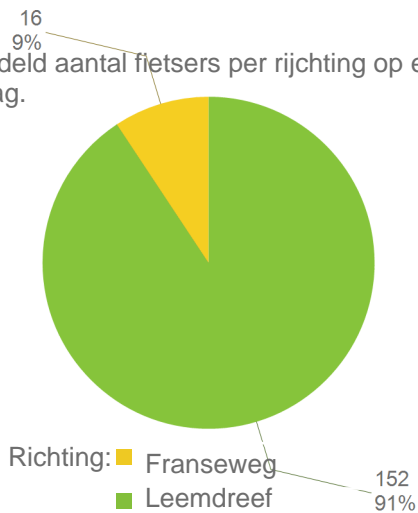
- de topdag (woensdag 4/02/2026): 276

Gemiddeld aantal fietsers per uur en werkdag.



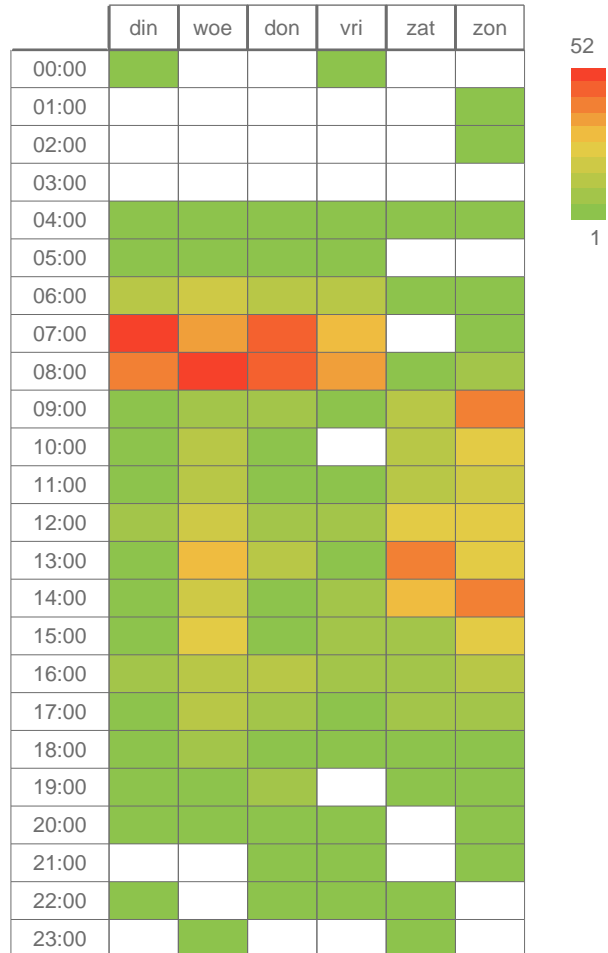
Richting: ■ Franseweg
■ Leemdreef

Gemiddeld aantal fietsers per richting op een werkdag.



Gemiddeld aantal fietsers op een werkdag, per maand.

Gemiddeld aantal fietsers per uur en weekdag.



Tellingen over de jaren heen

Periode: 02/02/2026 - 08/02/2026

Aantal dagen geteld: 7

Gemiddels aantal fietsers op:

- een werkdag: 167

- een weekend-/feestdag: 208

- de topdag (woensdag 4/02/2026): 276

Gemiddeld aantal fietsers op een werkdag per maand.



Disclaimer 1: Een maand wordt in bovenstaande grafiek pas getoond wanneer er meer dan 15 dagen werd geteld.

Disclaimer 2: De totalen naast de legende geven de absolute totalen, van alle fietsbewegingen per jaar. Hier kijken we wel naar alle dagen, werkdagen, weekenddagen, en feest- of vakantiedagen.